

MEMORIA ANUAL

3er. Ejercicio

Año 1968

BANCO DE LA NACION

N
58
M
068
j.2
345

MEMORIA ANUAL

3er. Ejercicio

Año 1968

BN

658

N

1968

ej. 2

3345

BANCO DE LA NACION

THE NATIONAL

ARCHIVES

RECORDS

SECTION

CONTENIDO

| | Pág. |
|---|------|
| Directorio | 5 |
| Primera Sección — Dpto. Financiero y de Seguros | 7 |
| Ejecutivos | 9 |
| Introducción | 11 |
| Situación de Encaje | 13 |
| Inversiones | 13 |
| Colocaciones | 14 |
| Depósitos | 14 |
| Departamento Extranjero | 15 |
| Departamento de Seguros | 16 |
| Personal | 16 |
| Ganancias y Pérdidas | 17 |
| Capital | 17 |
| Balance General | 18 |
| Cuenta Ganancias y Pérdidas | 20 |
| Movimiento Principales Cuentas | 22 |
| Moneda Extranjera | 23 |
| Corresponsales en el Exterior | 24 |
| Segunda Sección — Dpto. de Recaudación | 25 |
| Ejecutivos | 27 |
| Comentario y Gráficos de Recaudación | 29 |
| Impuestos sobre la Renta | 31 |
| Principales Renglones de Impuestos sobre la Renta | 32 |
| Gasolina | 33 |
| Impuestos de Timbres | 33 |
| Alcoholes y Bebidas Alcohólicas | 34 |
| Aguas Gaseosas y Minerales | 34 |
| Principales Rubros del Ramo Alcoholes | 35 |
| Estancos | 36 |
| Cuadro General de Rendimientos | 37 |
| Personal | 38 |
| Fondo de Empleados | 38 |

1001
1002
1003
1004
1005
1006
1007
1008
1009
1010
1011
1012
1013
1014
1015
1016
1017
1018
1019
1020
1021
1022
1023
1024
1025
1026
1027
1028
1029
1030
1031
1032
1033
1034
1035
1036
1037
1038
1039
1040
1041
1042
1043
1044
1045
1046
1047
1048
1049
1050
1051
1052
1053
1054
1055
1056
1057
1058
1059
1060
1061
1062
1063
1064
1065
1066
1067
1068
1069
1070
1071
1072
1073
1074
1075
1076
1077
1078
1079
1080
1081
1082
1083
1084
1085
1086
1087
1088
1089
1090
1091
1092
1093
1094
1095
1096
1097
1098
1099
1100

DIRECTORIO

PRESIDENTE DEL DIRECTORIO

Coronel E. P. Jorge Viale Solari

P. E.

DIRECTORES

Sr. Federico Costa Laurent

B. C. R.

Dr. Julio Cuadros Muñoz

P. E.

Sr. David Landeo Hinojosa

P. E.

Dr. Germán de la Melena

P. E.

Dr. Armando Prugue Camino

B. E. F.

GERENTE GENERAL

Dr. Alvaro Meneses Díaz

ASESOR DE LA PRESIDENCIA

Sr. Piero Oddone Coppo

P. E. Representante del Poder Ejecutivo.

B. C. R. Representante del Banco Central de Reserva.

B. E. F. Representante Bancos Estatales de Fomento.

1. 1

2. 2

3. 3

4. 4

5. 5

6. 6

7. 7

8. 8

PRIMERA SECCION

**DEPARTAMENTO FINANCIERO
Y DE SEGUROS**

**BALANCE GENERAL Y
RESULTADOS EJERCICIO 1968**

EJECUTIVOS

| | |
|-----------------------------|---------------------------------|
| Gerente: | Dr. Luis Barúa Castañeda |
| Sub Gerente: | Ingº José A. Cadarso y Montalvo |
| Auditor: | C. P. Abel Pereyra Albarracín |
| Apoderado General: | Sr. Raúl Gonzales Avilés |
| Apoderado Contador General: | C. P. Oscar Greig Puyó |

APODERADOS

| | |
|----------------------------------|--------------------------------|
| Dpto. de Cobranzas: | Sr. Edgardo Ayala Gamero |
| Dpto. de Depósitos Judiciales: | Sr. Jorge Benavides Freundt |
| Dpto. de Seguros: | C. P. César Cubas Montenegro |
| División Extranjero: | Sr. Pedro Escomel de la Piedra |
| Cajero: | Sr. Alvear García Chacaliaza |
| Dpto. de Descuentos: | Sr. José F. García y García |
| Dpto. Control Ctas. Corrientes: | Sr. Rodrigo Merino Zapata |
| Dpto. de Créditos Documentarios: | Sr. Pedro Monzón Abatte |
| Dpto. de Revisiones: | Sr. Víctor Odar Baca |
| Dpto. de Cambios: | C. P. Jesús Paredes Lengua |
| Dpto. de Cuentas Corrientes: | Sr. Orlando Rivera Castro |
| Dpto. de Valores: | Sr. Alejandro Ríos Carmona |
| Dpto. de Depósitos Judiciales: | Sr. Guillermo Sáenz Alvarado |
| Dpto. de Personal: | Sr. Carlos Vargas Babbini |
| Secretaría: | Sr. Jorge Vargas Pastor |
| Dpto. IBM Prést. Administrat.: | Sr. Jorge Vigil Martínez |
| Dpto. de Giros: | Sr. Jorge Zorrilla Amoretti |

DEPARTAMENTO DE ESTUDIOS ECONOMICOS Y FINANCIEROS

| | |
|---------------------------------|-------------------------------|
| Sub-Gerente: | Ingº Eduardo Hilgert Pera |
| Apoderado División Créditos: | Sr. Lucio Lizarzaburu Vásquez |
| Jefe Div. Estudios Financieros: | Ingº Alembert Pacora Coupén |

1870
1871
1872
1873
1874
1875
1876
1877
1878
1879
1880
1881
1882
1883
1884
1885
1886
1887
1888
1889
1890
1891
1892
1893
1894
1895
1896
1897
1898
1899
1900

1968

MEMORIA

Cumpliendo con lo dispuesto por el Art. 28 de la Ley 16000, presentamos la Memoria correspondiente al Ejercicio de 1968.

Con el objeto de que la institución llene plenamente las finalidades que le asigna la ley, la nueva administración del Banco ha iniciado su total reestructuración para darle una organización más funcional agilizando y simplificando sus servicios.

Como paso inicial se han creado los Departamentos de Supervisión General y de Investigación y Desarrollo, cuya acción permitirá que, por intermedio del primero, mediante el plan de visitas a todas las Oficinas de la República, se conozca sobre el terreno las necesidades de éstas a fin de dotarlas de todos los elementos que requieren para el más eficiente desarrollo de sus actividades.

El Departamento de Investigación y Desarrollo se ocupará de planear y poner en práctica no sólo la reubicación racional del personal, sino que capacitará a éste para las nuevas funciones que, dentro del programa de expansión, se ha de encomendar a nuestras Agencias y Oficinas de Provincias.

Dentro del plan de expansión programado se considera la ampliación de horarios para la mejor atención del público, inclusive en horas de la noche, así como la apertura de nuevas Agencias en la Gran Lima en forma de descentralizar el movimiento. Asimismo, se está organizando en las Oficinas Principales del País los Departamentos de cuentas corrientes, para que en lo sucesivo las entidades radicadas en provincias puedan realizar sus operaciones bancarias sin tener que recurrir, como hasta ahora, a nuestra Oficina Central de Lima.

Nuestro Departamento Financiero y de Seguros, dentro de las actividades que le son propias ha continuado prestando atención bancaria y ayuda financiera a las entidades del Gobierno Central, Sub-Sector Público Independiente y a numerosos Gobiernos Locales. En el curso del año se han otorgado préstamos destinados a obras de desarrollo por un monto de 150 millones de soles.

Como resultado de las medidas de reajuste y control que se han puesto en práctica en el último trimestre y que han estado a cargo de nuestro Departamento de Recaudación, se ha experimentado un notable incremento en la percepción de los tributos fiscales.

La independización del Departamento Coactivo del Departamento de Recaudación y su integración con personal idóneo ha significado no sólo la depuración y aceleración de los numerosos expedientes pendientes, sino que se ha logrado el pago de importantes sumas adeudadas al Fisco por concepto de diversos impuestos.

En las secciones respectivas es dable apreciar, en ajustada síntesis, los resultados obtenidos por nuestros Departamentos Financiero y de Seguros y de Recaudación durante el Ejercicio de que damos cuenta.

Agradecemos a nuestros Banqueros locales y del extranjero su valiosa cooperación.

Al personal de la institución nuestro reconocimiento por su leal y decidida colaboración.

Lima, junio de 1968.

EL DIRECTORIO

Departamento Financiero y de Seguros

A continuación hacemos un estudio comparativo de las principales cuentas del Balance:

SITUACION DE ENCAJE

Al cerrar las operaciones de 1968, las disponibilidades ascendían a la suma de S/o. 1,423'751,135.53 que superaron en S/o. 595'079,543.03 el encaje mínimo que exige el Art. 23º de la Ley 16000, como se demuestra a continuación:

| | | | | |
|---------------------------------------|-----------------------|-----|-----|-----------------------|
| Depósitos a la vista: | S/o. 4,263'234,663.06 | 15% | S/. | 639'485,199.46 |
| „ a plazo | „ 2,009'112,647.92 | 6% | „ | 120'546,758.88 |
| Adeudo a Bancos y Corresponsales . | „ 1,143'993,902.70 | 6% | „ | 68'639,634.16 |
| TOTAL EXIGIDO: | | | | S/o. 828'671,592.50 |
| Exceso de Encaje | | | | „ 595'079,543.03 |
| TOTAL DISPONIBLE | | | | S/o. 1,423'751,135.53 |

INVERSIONES

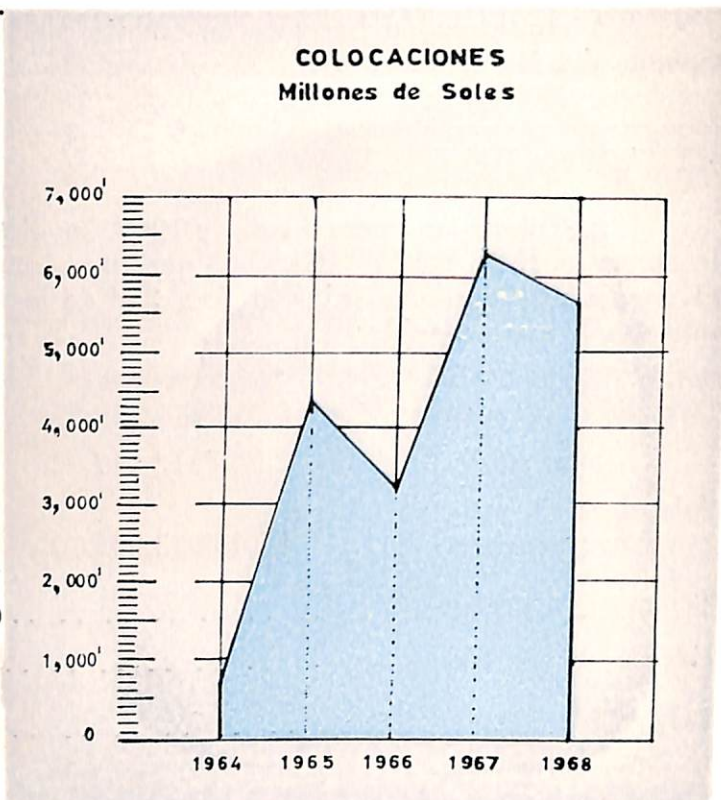
| | | |
|--------------------------|-------------|-----------------------|
| Saldo al 31/12/67 | S/o. | 912'173,001.00 |
| Adquisiciones en 1968: | „ | 683'634,000.00 |
| | | S/o. 1,595'807,001.00 |
| Venta | S/o. | 586'942,000.00 |
| Amortizaciones | „ | 48'705,232.40 |
| | | 635'647,232.40 |
| SALDO AL 31/12/68 | S/o. | 960'159,768.60 |

COLOCACIONES

Al terminar el ejercicio de 1968 nuestras colocaciones alcanzaron a S/o. 5,769'897,894.50.

La progresión de esta cuenta en los últimos cinco años ha sido la siguiente:

| Años | Monto S/o. |
|------|------------------|
| 1964 | 773'141,362.94 |
| 1965 | 4,408'754,298.26 |
| 1966 | 3,157'774,430.23 |
| 1967 | 6,203'134,155.08 |
| 1968 | 5,769'897,894.50 |



DEPOSITOS

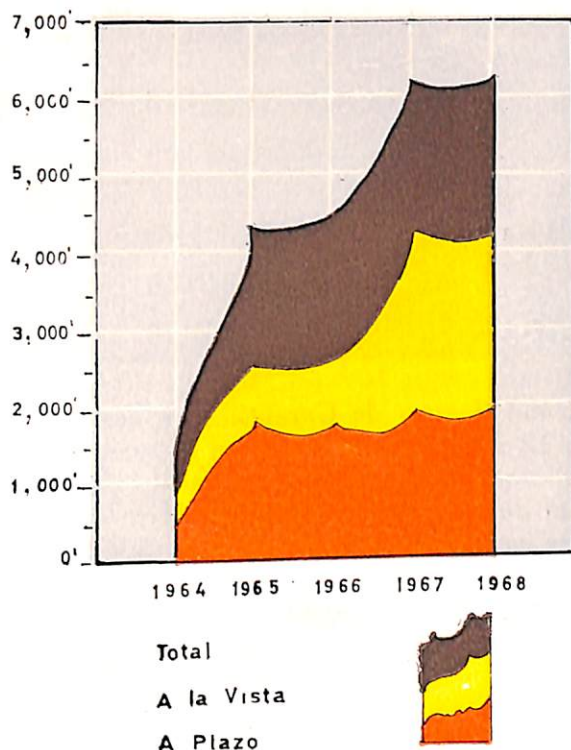
Los depósitos más importantes proceden del Gobierno Central y del Sub-Sector Público Independiente.

En el curso del año 1968 el Banco ha captado la suma de S/o. 6,272'347,310.98.

El detalle comparativo de la progresión de este renglón es el siguiente:

| Año | A la vista | A plazo | Total |
|------------|------------------|------------------|------------------|
| 1964 . . . | 700'964,021.03 | 561'533,961.12 | 1,262'497,982.15 |
| 1965 . . . | 2,579'760,500.51 | 1,802'408,733.75 | 4,382'169,234.26 |
| 1966 . . . | 2,822'467,590.11 | 1,769'564,025.55 | 4,592'031,615.66 |
| 1967 . . . | 4,277'164,584.05 | 2,000'340,876.68 | 6,277'505,460.73 |
| 1968 . . . | 4,263'234,663.06 | 2,009'112,647.92 | 6,272'347,310.98 |

DEPOSITOS
Millones de Soles



DEPARTAMENTO DE EXTRANJERO

Durante el Ejercicio de que se da cuenta, este Departamento ha llevado a efecto numerosas operaciones de crédito documentarios, cambios, giros y pagos de obligaciones en monedas nacional y extranjera, por cuenta de entidades del Sector Público Nacional, como es de apreciar por el detalle que consignamos a continuación:

| MONEDA | GIROS EMITIDOS | | CREDITOS DOCUMENTARIOS | |
|-------------------------------|----------------|---------------|------------------------|---------------|
| | 1968 | 1967 | 1968 | 1967 |
| Dólares Americanos | 86'813,026.29 | 46'282,453.12 | 14'109,632.10 | 22'033,397.16 |
| Libras Esterlinas | 539,625.16.00 | 345,500.0.0 | 65,150.8.1 | 854,077.05 |
| Marcos Alemanes | 53,488,616.83 | 16'769,179.40 | 39'603,438.36 | 3'023,196.25 |
| Franco Francés | 14'692,435.09 | 24'336,508.18 | 33'411,851.14 | 57,537.65 |
| Franco Suizo | 2'254,390.28 | 560,428.30 | 123,829.20 | |
| Franco Belga | 691,000.00 | | | 687,502.00 |
| Coronas Suecas | 294,117.01 | | 89,612.50 | 409,157.40 |
| Coronas Danesas | 98,296.21 | | 3'798,951.40 | 2'100,158.95 |
| Dólares Canadienses | 4,176.16 | 11,148.00 | | |
| Florines Holandeses | 1'335,500.94 | | 34,820.00 | |
| Liras | 1'980,350.00 | | | |
| Pesos Argentinos | 583,103.00 | | | |
| Pesetas Españolas | 5,235.00 | | | |
| Soles Oro | | | 4'102,433.48 | 10'420,390.03 |

DEPARTAMENTO DE SEGUROS

Los resultados obtenidos por este Departamento en 1968 comparados con el año anterior son los siguientes:

| | AÑO 1968 | AÑO 1967 |
|---------------------------------|-----------------------|-----------------------|
| Sumas Aseguradas | S/o. 8,827'831,683.15 | S/o. 9,065'561,096.31 |
| Premios: | „ 69'878,310.65 | „ 55'838,773.36 |
| Comisiones Percibidas | „ 10'809,391.70 | „ 7'906,539.35 |
| Gastos: | „ 458,240.00 | „ 413,920.00 |
| UTILIDAD LIQUIDA | „ 10'351,151.70 | „ 7'492,619.35 |

Por medio del Seguro de Garantía, dispuesto por el Decreto Supremo N° 208 de 18 de agosto de 1967, en el curso del año se han otorgado préstamos a empleados públicos con menos de siete años de servicios por un monto de S/o. 16'827,490.00. Por concepto de Premios (2%) el Banco ha percibido la suma de S/o. 336,549.80 de la que debe deducirse siniestros (empleados despedidos y/o fallecidos) por un total de S/o. 79,331.95, siendo la utilidad líquida de S/o. 257,217.85.

PERSONAL

| | |
|--|----------------------------------|
| Número de Empleados en servicio al 31/12/67: | 177 |
| Ingresados en 1968: | 12 |
| Egresados en 1968: | 5 |
| TOTAL DE EMPLEADOS AL 31/12/68 | <u>184</u> |
| Monto de la Planilla de Sueldos al 31/12/67 | S/o. 10'801,401.00 |
| Aumento de haberes concedidos al personal por el Ministerio de Trabajo en Pactos Colectivos con La Federación de Empleados Bancarios, mejoras dispuestas por la Dirección del Banco y sueldos del nuevo personal | „ 3'321,905.80 |
| Total de la Planilla al 31/12/68 | <u>S/o. 14'123,306.80</u> |

GANANCIAS Y PERDIDAS

La utilidad neta obtenida por el Departamento Financiero en el Ejercicio de 1968, ha sido de: .. S/o. 75'911,159.25

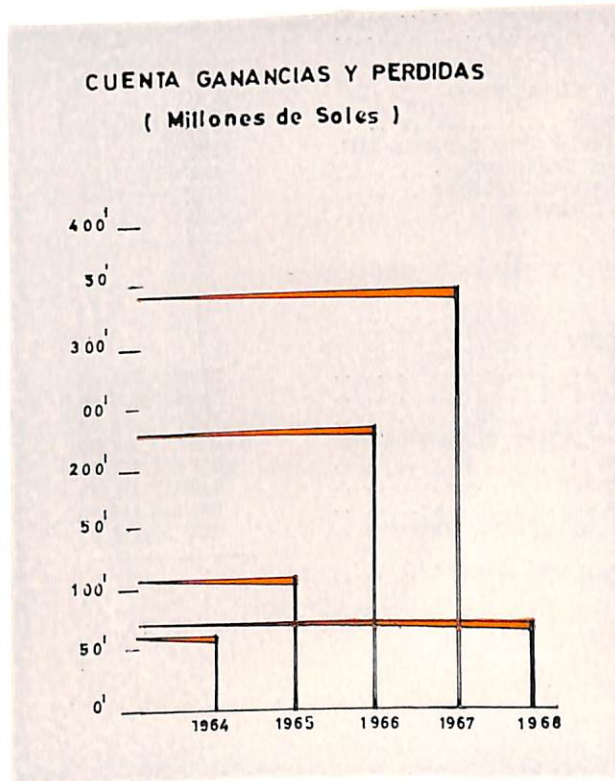
De esta suma corresponde al Tesoro Público el 50% de acuerdo al Art. 52º de los Estatutos: . . . S/o. 37'955,579.62

El 50% restante corresponde a capitalización, según el Art. 39º de la Ley 16000 y el Art. 52º de los Estatutos: „ 37'955,579.63

CAPITAL

Al término del Ejercicio de 1968 el capital del Banco ha quedado conformado como sigue:

Capital y Reservas al 31/12/67 S/o. 259'056,737.60
 Capitalización de Utilidades al 31/12/68 „ 37'955,579.63
CAPITAL al 31/12/68 S/o. 297'012,317.23



CUENTA DE GANANCIAS Y PERDIDAS

D E B E

| | Año 1968 | Año 1967 |
|---------------------------------|----------------|----------------|
| | S/o. | S/o. |
| Intereses Pagados | 205'444,653.72 | 188'763,359.58 |
| Comisiones Pagadas | 570,076.33 | 864,581.46 |
| Gastos Generales | 43'609,280.43 | 29'007,463.18 |
| Castigos Muebles y Enseres . . | 418,976.50 | 1'801,004.16 |
| Prov. para Jubilación | | 1'000,000.00 |
| Aporte Gastos Dep. Recaud. . | | 344'673,247.91 |
| Provisiones Varias | 283'000,000.00 | |
| UTILIDAD | 75'911,159.25 | 1'457,008.71 |
| | 608'954,146.23 | 567'566,665.00 |

LUIS BARUA CASTAÑEDA
Gerente

JORGE VIALE SOLARI
Presidente del Directorio

AÑO 1968

H A B E R

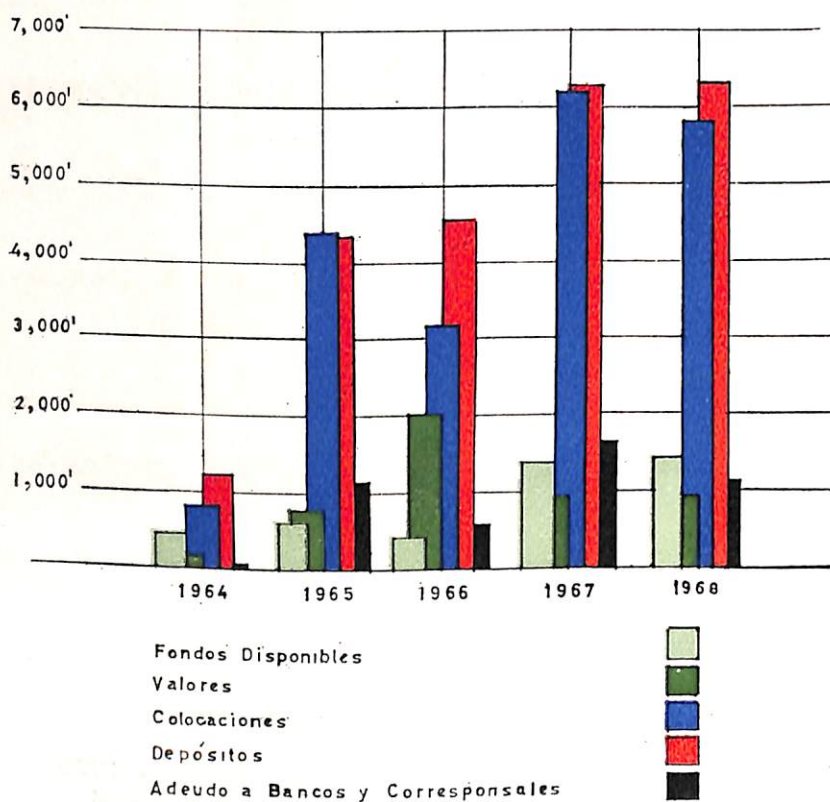
| | Año 1968 | Año 1967 |
|-----------------------------------|-----------------|-----------------|
| | S/o. | S/o. |
| Intereses Percibidos | 387'514,517.32 | 375'860,586.07 |
| Comisiones Percibidas | 5'445,892.44 | 941,752.17 |
| Rendimiento Valores | 158'939,720.26 | 159'307,713.52 |
| Utilidad Dpto. Moned. Extranj. | 43'750,496.61 | 23'550,073.89 |
| Utilidad Depto. Seguros | 10'809,391.70 | 7'906,539.35 |
| Utilidad Depto. Recaudación | 2'494,127.90 | |
| | 567'566,665.00 | 567'566,665.00 |

ALVARO MENESES DIAZ
Gerente General

OSCAR GREIG PUYO
Contador General

**MOVIMIENTO DE LAS PRINCIPALES CUENTAS DEL BALANCE
MONEDA NACIONAL Y EXTRANJERA (EN MILLONES DE SOLES)**

| Fechas | Fondos Disponibles | Valores | Colocaciones | Depósitos | Adeudos a Bancos y Corresponsales |
|---------------|--------------------|---------|--------------|-----------|-----------------------------------|
| 1963: Dic. 31 | 203 | 197 | 40 | 396 | |
| 1964: Dic. 31 | 446 | 163 | 773 | 1,256 | 18 |
| 1965: Dic. 31 | 614 | 760 | 4,409 | 4,382 | 1,139 |
| 1966: Dic. 31 | 354 | 2,010 | 3,158 | 4,592 | 555 |
| 1967: Dic. 31 | 1,378 | 912 | 6,203 | 6,278 | 1,622 |
| 1968: Dic. 31 | 1,424 | 960 | 5,770 | 6,272 | 1,144 |



MONEDA EXTRANJERA

INGRESOS EN DOLARES DE NUESTRO DEPARTAMENTO DE RECAUDACION POR CONCEPTO DE PAGO DE IMPUESTOS EN ESA MONEDA

| MESES | AÑO 1964 | AÑO 1965 | AÑO 1966 | AÑO 1967 | AÑO 1968 | AÑO 1969 |
|---------------------|---------------|---------------|---------------|---------------|---------------|---------------|
| | U.S.\$ | U.S.\$ | U.S.\$ | U.S.\$ | U.S.\$ | U.S.\$ |
| ENERO | 1'058,693.60 | 1'524,619.72 | 1'435,526.64 | 1'274,974.83 | 2'246,280.21 | 2'540,379.49 |
| FEBRERO | 755,098.49 | 600,026.98 | 648,383.17 | 655,908.24 | 645,328.90 | 2'153,569.83 |
| MARZO | 6'982,181.04 | 15'880,536.28 | 16'249,345.30 | 22'981,366.98 | 25'375,711.00 | 24'136,190.50 |
| ABRIL | 790,136.24 | 1'536,906.82 | 916,152.95 | 1'165,622.54 | 4'237,332.59 | 2'549,950.97 |
| MAYO | 284,150.00 | 549,494.13 | 687,776.70 | 730,612.08 | 2'757,464.47 | 2'804,539.54 |
| JUNIO | 292,298.88 | 1'071,779.76 | 793,029.07 | 701,012.67 | 2'267,434.82 | 1'549,317.36 |
| SUB-TOTAL | 10'162,558.25 | 21'163,363.69 | 20'730,213.83 | 27'509,497.34 | 37'529,551.99 | 35'733,947.69 |
| JULIO | 1'640,719.30 | 2'074,119.83 | 1'909,384.61 | 1'300,763.07 | 2'221,002.77 | |
| AGOSTO | 359,811.06 | 987,492.16 | 1'093,755.00 | 1'780,394.34 | 2'477,839.85 | |
| SETIEMBRE | 241,394.52 | 736,549.73 | 1'034,468.09 | 866,912.04 | 1'007,026.96 | |
| OCTUBRE | 837,652.91 | 915,016.37 | 1'543,246.90 | 1'193,669.48 | 1'236,103.14 | |
| NOVIEMBRE | 493,968.85 | 548,104.18 | 798,246.46 | 910,599.26 | 1'584,910.31 | |
| DICIEMBRE | 1'415,143.84 | 1'302,379.56 | 1'165,846.01 | 9'288,873.61 | 1'412,188.58 | |
| TOTALES | 15'151,248.73 | 27'727,025.52 | 28'275,160.90 | 42'850,709.14 | 47'468,623.60 | |

CORRESPONSALES EN EL EXTERIOR

ESTADOS UNIDOS DE NORTEAMERICA

New York

Bank of America International
Service
Bank of New York
Bankers Trust Company
Belgian American Banking Cor-
poration
Continental Bank International
Chase Manhattan Bank
Chemical Bank New York Trufts
Company
First National City Bank
Irving Trust Company
J. Henry Schroder Banking Cor-
poration
Manufacturers Hanover Trust Co.
Morgan Guaranty Trust Co.
National Bank of North America

Chicago

Bank & Trust Company
Continental Illinois National

Detroit

National Bank of Detroit

Filadelfia

Fidelity Philadelphia Bank
Philadelphia National Bank

Miami

First National Bank of Miami

San Francisco

Bank of America National Trust
& Savings Assn
Crocker Citizens National Bank

AMERICA DEL NORTE

Canadá

Bank of Nova Scotia

México

Banco de Comercio

SUDAMERICA

Argentina — Buenos Aires

First National Bank of Boston

EUROPA

Alemania

Deutsch Sudamerikanische
Bank A. G.
The Chase Manhattan Bank

Austria

Bank of America National
Trust & Savings Assn.

Bélgica

Bank of America National
Trust & Savings Assn

Dinamarca

Kjobenhavns Handelsbanken

Inglaterra

Bank of America National
Trust & Savings Assn.
Bank & Trust C^o of Chicago
Continental Illinois National
The Chase Manhattan Bank London

Italia

Banca Comerciale Italiana
Banca Nazionale del Lavoro

Francia

Banque De Paris & Des Pays Bas
The Chase Manhattan Bank
Union Europeene Industrielle
Banque Francaise et Italienne
Pour L'Amérique Du Sud

Suiza

Credit Suisse
Swiss Bank Corporation

ASIA

Japón

Continental Illinois National
Bank & Trust Company of Chicago
The Chase Manhattan Bank

SEGUNDA SECCION

DEPARTAMENTO DE RECAUDACION

RESULTADOS DEL EJERCICIO 1968

Centro de Información y Documentación
BANCO WIESE LTDO.

MOISACU

MOISACU

EJECUTIVOS

GERENTE:

Sr. Gustavo Gálvez y Gálvez

SUB-GERENTES:

División Asuntos Legales

" Alcoholes

" Diversos Encargos

" Contabilidad

" Fondo de Empleados

Adjunto Gerencia General

División Control General

" Estancos Tabaco, Sal y Subsistenc.

" Administración

Dr. Carlos Basombrío Porras

Dr. José Chávez Ferrer

Sr. Emilio Garreaud Díaz

Sr. Santos Hinostroza Sosa

Sr. Roberto Lynch Meave

Sr. Héctor Mindreau Goicochea

Sr. César Molina Parsons

Ing^o Luis Rivera Benavides

Sr. José Luis Vargas Salazar

APODERADO SECRETARIO GENERAL:

Dr. Estuardo Ferradas Valderrama

APODERADOS CONTRALORES:

Dpto. Cobranzas

Dpto. Cobranza Coactiva

División Estancos Tabaco, Sal y Subsistenc.

Adjunto Gerencia

División Fondo de Empleados Sub-Administ.

" Diversos Encargos

" Control General

" Administ. Dpto. Personal - Jefe

Sr. Félix Arbulú Vargas

Sr. Abel Arellano Suárez

Sr. Benjamín García Ferreccio

Sr. Benjamín Huamán Izquierdo

Sr. Alberto Merino Fry

Sr. Juan Pardo Ruiz

Sr. Raúl Saona Cortavirtarte

Sr. Manuel A. Seminario Seminario

APODERADOS CONTADORES

Sr. Víctor Coz Castañeda

Sr. Demetrio Chaparro Jiménez

APODERADOS:

Dpto. Cobranzas — Provincias

Dpto. Cobranza Coactiva

División Diversos Encargos

" Control General — Vigilancia

" Control General — Sub-Jefe

" Alcoholes — Dpto. de Alcoholes

" Contabilidad — Cajero General

" Cobranzas — Lima

" Fondo de Empl.—Sub-Admin. Aux.

" Administ. Dpto. Presupuesto

" Administración

" Diversos Encargos — Extranjería

" Administ. — Adquisiciones y Serv.

" Contabilidad — Depósito Valores

" Administración Dpto. IBM

" Diversos Encargos — Espectáculos

Sr. Manuel Arispe Lazo

Sr. Raúl Argüelles Speziani

Sr. Rafael Briceño Villodas

Sr. Oscar Broggi Rojas

Sr. Federico Cairo Suárez

Sr. Manuel Castro Panta

Sr. Javier de la Cuba Ezeta

Sr. Agustín Franco Mendiola

Sr. Santiago García Geldres

Sr. Carlos Garrido Puell

Sr. Carlos Guillén Bringas

Sr. Carlos Herrera Campodónico

Sr. Gabriel Miranda Corbella

Sr. Armando Piedra Zúñiga

Sr. Aurelio Rivas Martínez

Sr. Abelardo Salomón Galdos

ADMINISTRADORES:

Estanco de Alcohol Industrial

" de la Coca

" de la Sal

" del Tabaco

" Vinos y Licores — Apod. Contralor

Departamento de Servicios Anexos

" de Subsistencias

Sr. César Pío Gálvez

Sr. Alejandro Castañeda Pastor

Ing^o Víctor Bragagnini Alonso

Ing^o Bruno Sanguinetti Caballero

Sr. Raúl Rivera Schreiber

Sr. Rufino Aspiazu Saco

Sr. Alberto del Busto Ezeta

THE UNIVERSITY OF CHICAGO
LIBRARY
540 EAST 57TH STREET
CHICAGO, ILL. 60637
TEL: 773-936-3000

1990
1991
1992
1993
1994
1995
1996
1997
1998
1999
2000

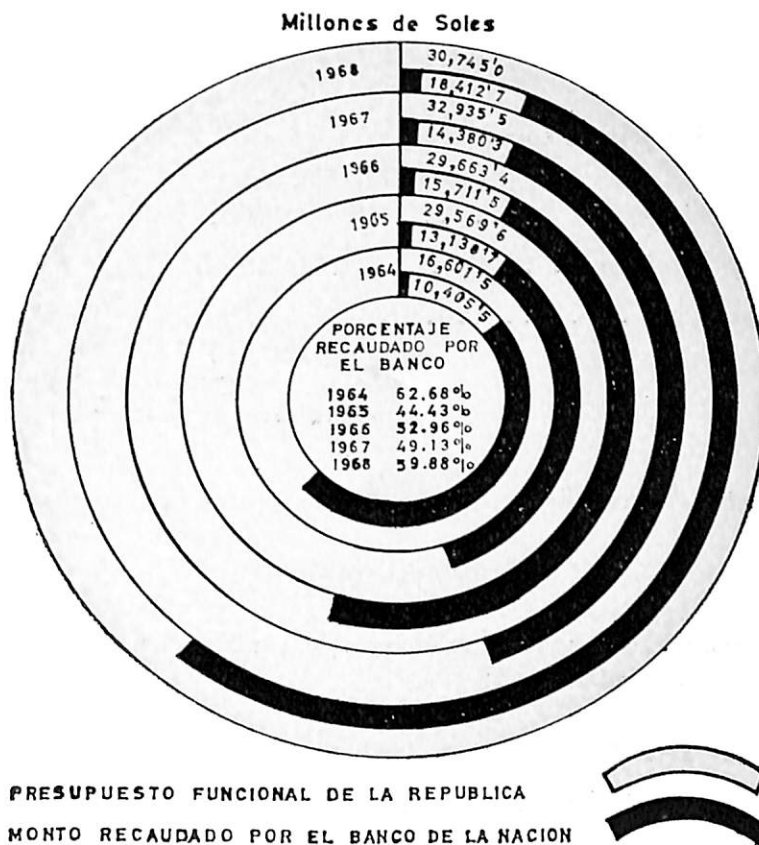
2001
2002
2003
2004
2005
2006
2007
2008
2009
2010
2011

2012
2013
2014
2015
2016
2017
2018
2019
2020
2021
2022

DEPARTAMENTO DE RECAUDACION

En 1968 este Departamento ha recaudado rentas del Gobierno Central por una suma neta de 18,413 millones de soles, o sea el 59,8% del Presupuesto Funcional de la República.

MONTO DE LAS RENTAS DEL PRESUPUESTO FUNCIONAL DE LA REPUBLICA QUE SON RECAUDADAS POR EL BANCO DE LA NACION



Dicha cifra es mayor en 4,395 millones a la de 1967, representando un aumento de 3.06%.

El rubro "Otras Rentas" que incluye Diversos Encargos, Otros Ingresos y Ventas de Arroz, ha llegado a 5,103 millones de soles que es mayor en 968 millones a la de 1967.

El costo de recaudación de rentas del Gobierno Central, sobre el ingreso bruto de 19,267 millones ha sido de 590,4 millones distribuidos en:

| | | |
|-----------------------------|------------|-------|
| Inversiones — Materia Prima | | |
| Explotaciones etc. | S/o. 117,9 | 0.61% |
| Gastos | „ 472,5 | 2.45% |
| | <hr/> | |
| | S/o. 590,4 | 3.06% |

Los Gastos se distribuyen como sigue:

| | | |
|------------------------------|------------|--------|
| Remuneraciones | S/o. 265, | 56,09% |
| Bienes y Servicios | „ 197,5 | 41.80% |
| Transferencias | „ 10 | 2.11% |
| | <hr/> | |
| | S/o. 472,5 | 100 |

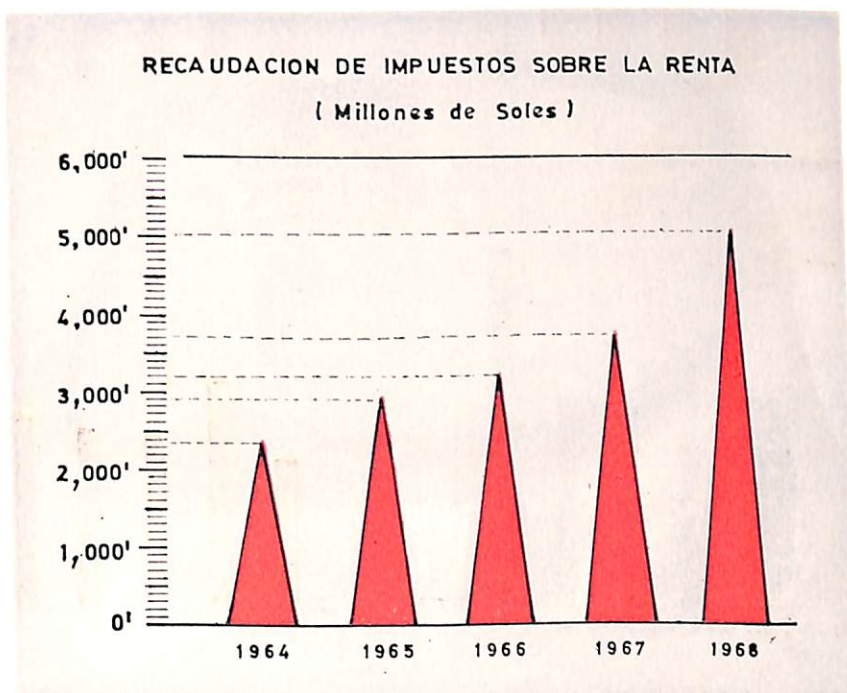
El rubro "Otras Rentas" solventa sus gastos con recursos propios.

Los renglones que acusan mayores rendimientos y las cantidades en que han aumentado son:

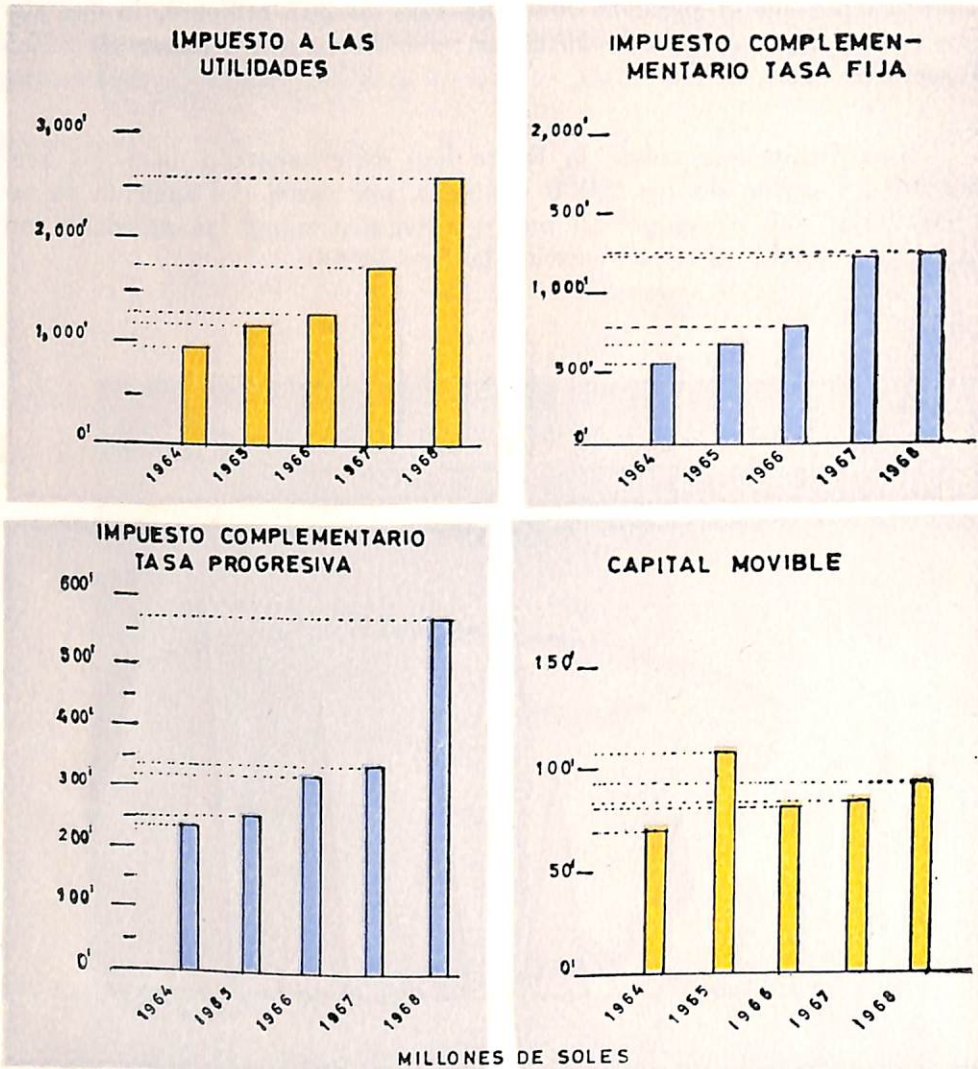
| | |
|---|--------------|
| Impuestos a la Renta | S/o. 2,027'3 |
| „ de Timbres | „ 717'3 |
| „ a la Gasolina | „ 460'2 |
| „ a los Alcoholes y Bebidas Alcohólicas | „ 160'1 |
| „ Aguas Gaseosas y Minerales | „ 69'4 |

A estas cantidades debe agregarse el Impuesto a la Propiedad Predial que, en su primera cuota pagada dentro del año 1968, ha rendido la suma de S/o. 263,5 millones de soles. Podemos informar que el rendimiento de la segunda cuota ha sido de 263 millones, lo que significa que el Presupuesto de 1968 ha recibido un nuevo aporte de 526,5 millones de soles.

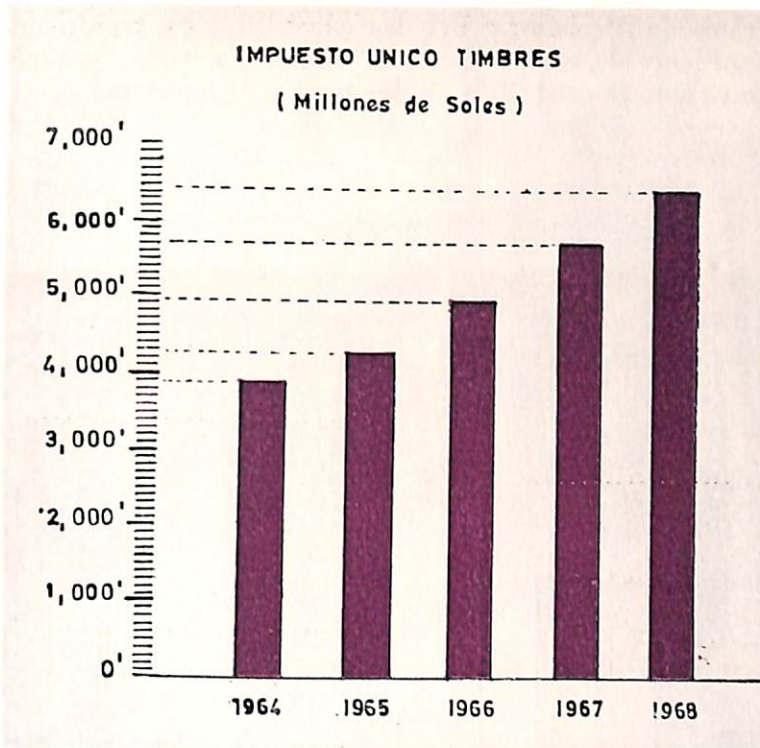
Los Impuestos sobre la Renta han experimentado un mejor rendimiento del orden de los 2,000 millones, por razón del aumento de tasas en 10% así como por el nuevo gravámen sobre las utilidades no distribuidas según disposiciones de la Ley 16900.



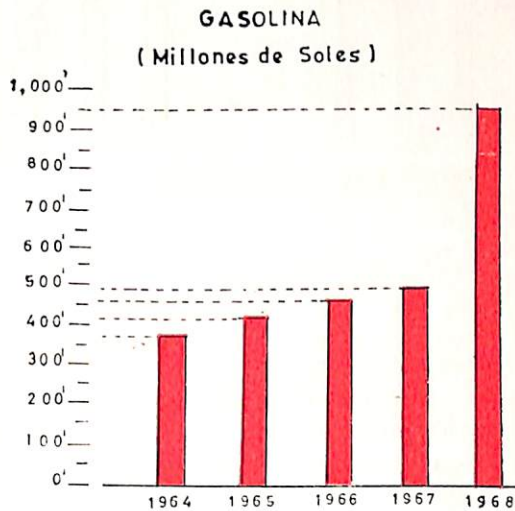
PRINCIPALES RENGLONES DE IMPUESTOS SOBRE LA RENTA



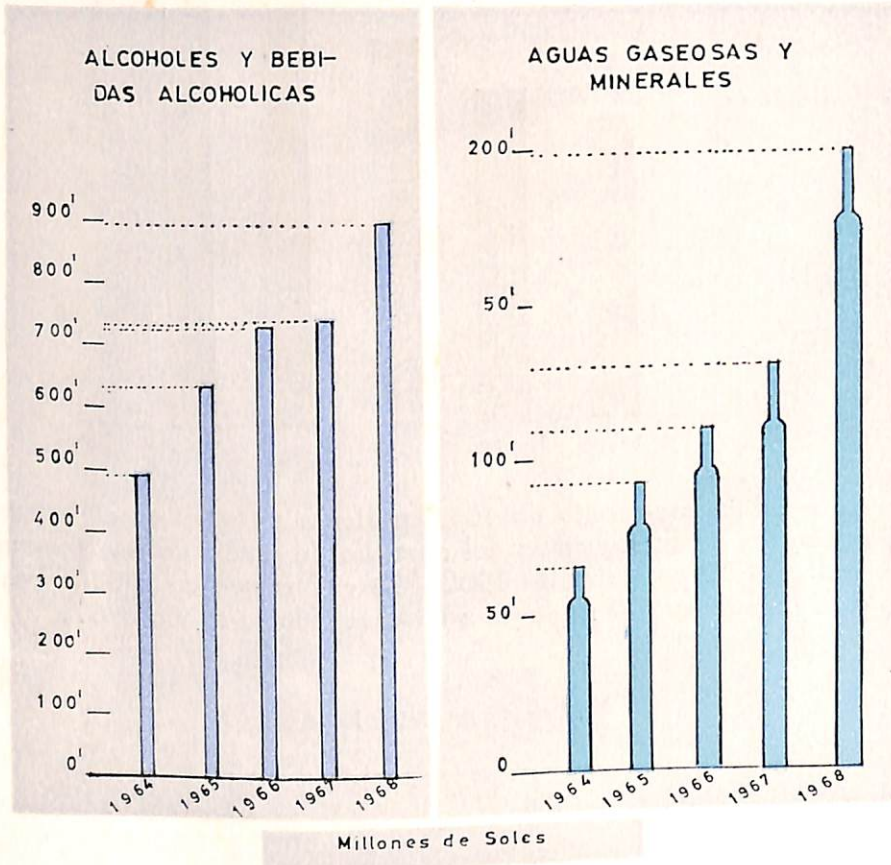
Los nuevos sistemas de control y de cobranza del Impuesto de Timbres, especialmente la aplicación del Certificado de Timbres, ha influido notoriamente en la mejora experimentada en este rubro que ha alcanzado la suma de 6,468,8 millones de soles, que supera en 717 millones a lo recaudado en 1967.



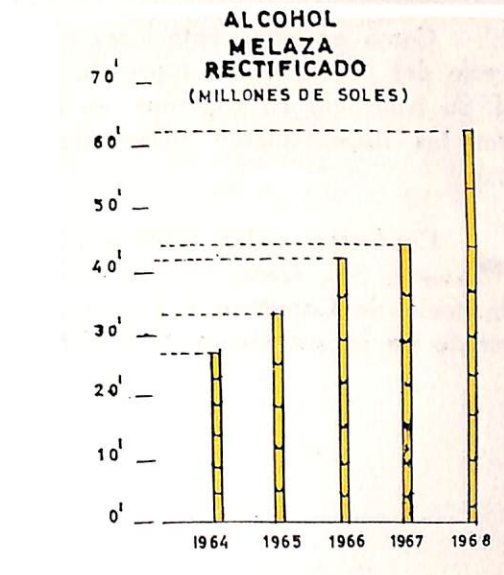
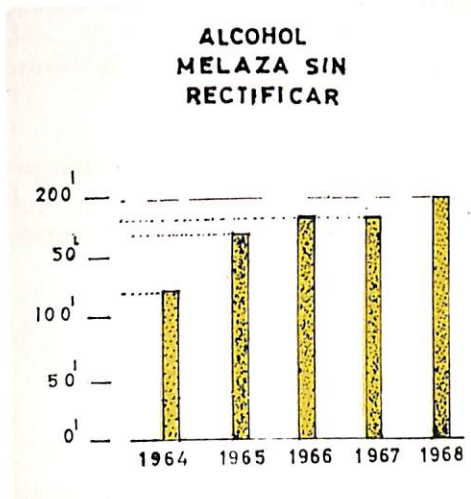
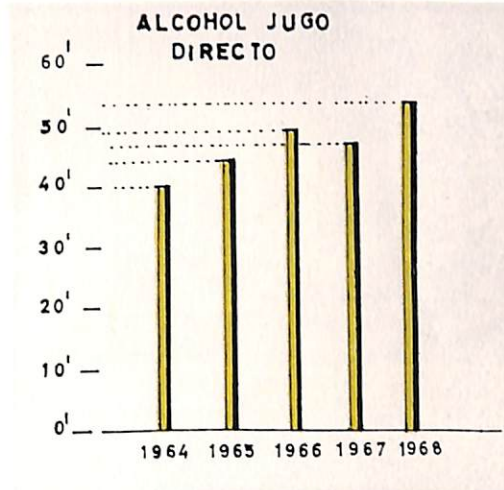
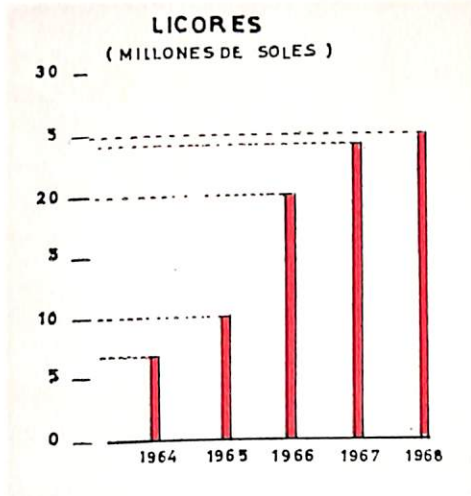
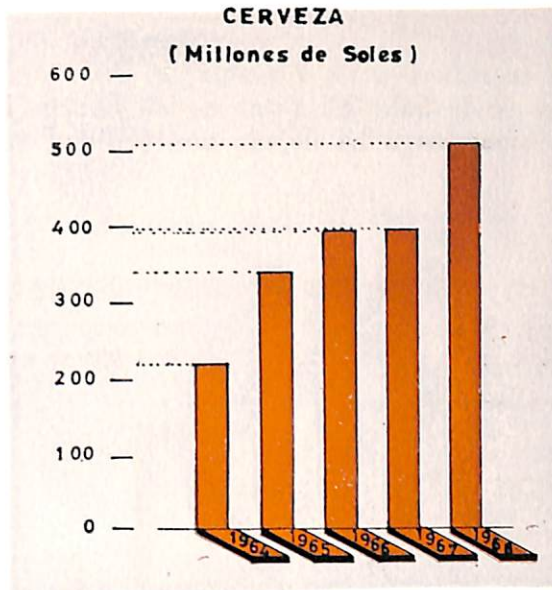
El notable incremento de 460,2 millones de soles en el Impuesto a la Gasolina es la consecuencia del aumento de precio de este combustible a partir del 2º Semestre de 1968. Se estima que en 1969 el rendimiento será mayor en 900 millones a lo recaudado en el año 1967.



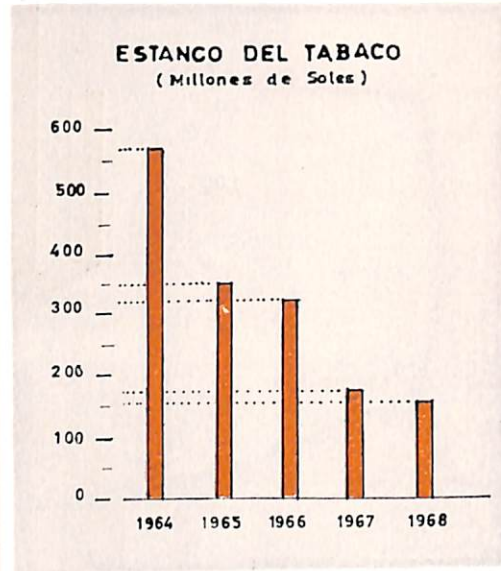
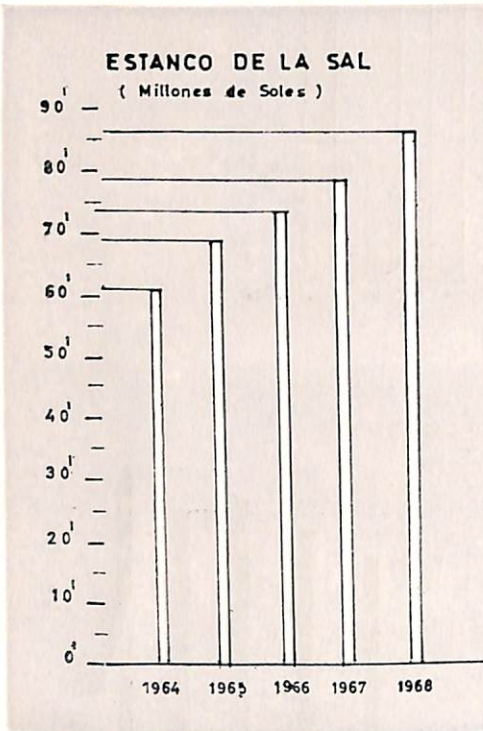
El ramo de Alcoholes y Bebidas Alcohólicas ha tenido una mejora de 160 millones de soles respecto al ejercicio anterior y tiene su explicación en el aumento del 20% de las tasas del impuesto.



Lo mismo puede decirse sobre el rubro Aguas Gaseosas y Minerales, ya que la aplicación de la nueva tasa que significa un recargo del 24%, se ha traducido en un mayor rendimiento de 69,4 millones en relación a la cifra de 1967.



En cuanto se refiere a los Estancos, el único que acusa mayores rendimientos es el de la Sal. El Estanco del Tabaco ha bajado en su rendimiento, pero sin embargo ha dejado una utilidad líquida de 20 millones de soles.



Como en años anteriores el Banco ha tenido a su cargo el Comercio del Arroz, que comprende las adquisiciones de la cosecha nacional, su beneficio en Ingenios, su movilización, distribución y venta, así como las importaciones necesarias para cubrir las demandas del consumo.

Conforme a las últimas disposiciones gubernativas, los Estancos de Tabaco, Sal, Coca y Alcohol Industrial pasarán a formar parte del Ministerio de Comercio e Industrias; el Comercio de Arroz será administrado en lo sucesivo por el Ministerio de Agricultura.

**CUADRO GENERAL DE LOS RENDIMIENTOS OBTENIDOS EN EL
AÑO 1968 COMPARADOS CON EL AÑO DE 1967 (12 meses)**

| R E N T A S | Rendimiento Neto Año 1968 | Rendimiento Neto Año 1967 | Mayor Rendimiento Año 1968 |
|---|--------------------------------------|--|---|
| RENTAS DEL PRESUPUESTO (1) | | | |
| GOBIERNO CENTRAL | S/o. | S/o. | S/o. |
| Presupuesto Ordinario . . . | 14,720'123,782.38 | 10,743'534,747.07 | 3,976'589,035.31 |
| Ingresos Destinados . . . | 1,547'826,521.55 | 1,483'108,718.88 | 64'717,802.67 |
| Sub-Sector Público Inde- pendiente | 2,007'891,840.45 | 1,663'116,825.03 | 344'775,015.42 |
| Gobiernos Locales | 136'844,680.90 | 128'009,755.97 | 8'834,924.93 |
| Total Rentas Presupuesto | 18,412'686,825.28 | 14,017'770,046.95 | 4,394'916,778.33 |
| OTRAS RENTAS (2) | | | |
| Diversos Encargos | 3,083'862,858.52 | 2,418'751,812.29 | 665'111,046.23 |
| Otros Ingresos | 418'650,034.92 | 380'328,324.74 | 38'321,710.18 |
| Producto Venta Arroz . . . | 1,600'101,192.31 | 1,335'391,427.32 | 264'709,764.99 |
| Total Otras Rentas | 5,102'614,085.75 | 4,134'471,564.35 | 968'142,521.40 |
| Total de la Recaudación Bruta del Presupuesto | | 19,266'683,717.34 | |
| Porcentaje y Monto de las Inversiones | 0.6119% | 117'905,300.48 | |
| Gastos de la Recaudación . | 2.4523% | 472'494,521.83 | |
| Total de las Inversiones y Gastos en relación con el Rendimiento Bruto y las Rentas de Presupuesto | 3.0642% | 590'399,822.31 | |

(1) Las cifras que se especifican por el año 1967, han sido conformadas de acuerdo con las nuevas Partidas consignadas en el Presupuesto Funcional para el año 1968.

(2) Estas Rentas solventan sus gastos con "Recursos Propios".

PERSONAL

El movimiento del personal en este Departamento en 1968 ha sido el siguiente:

| | |
|---|--------------|
| Empleados en servicio al 1º/1/68 | 4,778 |
| Ingresados en el curso del año: | 180 |
| | <hr/> |
| | 4,958 |
| Egresados en el mismo período: | 208 |
| | <hr/> |
| Empleados en servicio al 31/12/68 | <u>4,750</u> |

FONDO DE EMPLEADOS

El Fondo de Empleados ha continuado realizando la labor social que lo ha colocado a la vanguardia de las entidades de este tipo.

Así, en el curso del año ha entregado a los empleados del Banco 216 casas distribuidas como sigue:

| | |
|-----------------------|-----|
| En Cuzco | 63 |
| En Huánuco | 17 |
| En Huancayo | 115 |
| En Tacna | 21 |

Que representan la suma de S/o. 39'141,717.70.

Además, tiene en ejecución la segunda etapa del agrupamiento "Los Recaudadores" en la zona de Salamanca, compuesta de 224 casas y un Centro Comercial que permitirá a los pobladores de la zona contar con todas las facilidades necesarias, sin tener que recorrer largas distancias, para su abastecimiento doméstico.



COORDINADOR: LUCIO LIZARZABURU V.
DIBUJANTE: CESAR E. REVILLA F.