

Ecoeficiencia para el Sector Público

Volver

04 de febrero de 2015

Año del Proceso: 2014

NIVEL DE GOBIERNO: GOBIERNO NACIONAL
SECTOR: ECONOMIA Y FINANZAS
PLIEGO: BANCO DE LA NACION (BN)
UNIDAD EJECUTORA: BANCO DE LA NACION (BN)
SEDE: SEDES
Fecha de Impresión: 04 de febrero de 2015

Periodo	Número de trabajadores	Consumo de Agua			
		Detalle de consumo			
		Consumo de agua	Importe (S/.)	Tipo de Tarifa	Tipo de Facturación
Enero	2142	9256.00	43277.71	Comercial	Lectura
Febrero	2142	3718.00	16766.95	Comercial	Lectura
Marzo	2142	4042.00	18256.27	Comercial	Lectura
Abril	2142	3831.00	17352.30	Comercial	Lectura
Mayo	2142	3495.00	15821.06	Comercial	Lectura
Junio	2142	3884.00	17619.99	Comercial	Lectura
Julio	2142	4080.00	18573.00	Comercial	Lectura
Agosto	2142	3167.00	14267.57	Comercial	Lectura
Setiembre	2142	3064.00	13774.69	Comercial	Lectura
Octubre	2142	2610.00	11718.90	Comercial	Lectura
Noviembre	2142	2434.00	10928.66	Comercial	Lectura
Diciembre	2142	2738.00	12335.80	Comercial	Lectura

Periodo	Sub total del mes (S/.)	Consumo de energía (Kw.h)		
		Hora punta	Fuera punta	Tipo de Tarifa
Enero	79891.67	56236.60	506129.40	MT3
Febrero	86505.02	61289.80	551608.20	MT3
Marzo	78802.50	55757.80	501820.20	MT3
Abril	78827.18	55774.30	501968.70	MT3
Mayo	80786.29	51806.10	466254.90	MT3
Junio	84280.30	53191.50	478723.50	MT3
Julio	77401.17	48737.00	438633.00	MT3
Agosto	70698.22	75200.00	385330.00	MT3
Setiembre	74254.32	84820.00	405590.00	MT3
Octubre	75502.28	82350.00	405390.00	MT3
Noviembre	81038.92	84370.00	436170.00	MT3
Diciembre	81747.18	84230.00	441500.00	MT3

Periodo	Papel Bond		Otros papeles y sobres		Cartuchos de tinta de impresora y Toners	
	Kilos	Nuevos soles (S/.)	Kilos	Nuevos soles (S/.)	Unidades	Nuevos soles (S/.)
Enero						
Febrero						
Marzo						
Abril						
Mayo						
Junio						
Julio						
Agosto						
Setiembre						

Octubre						
Noviembre						
Diciembre						

Consumo de Combustible								
Periodo	Gasolina 97 Octanos		Gasolina 95 Octanos		Gasolina 90 Octanos		Gasolina 84 Octanos	
	Gls	Nuevos soles (S/.)	Gls	Nuevos soles (S/.)	Gls	Nuevos soles (S/.)	Gls	Nuevos soles (S/.)
Enero	303.500	4885.44			459.010	6234.22		
Febrero	286.570	4669.24			463.410	6315.23		
Marzo	407.310	6864.18			416.020	5854.30		
Abril	329.300	5359.53			379.260	5344.61		
Mayo	300.740	4788.96			470.840	6492.16		
Junio	337.580	5456.07			437.290	6034.48		
Julio	428.130	6456.78			416.540	5820.53		
Agosto	268.920	4164.86			404.460	5496.16		
Setiembre	306.710	4842.38			485.420	6648.51		
Octubre	255.230	4058.88			408.720	5590.23		
Noviembre	253.340	3784.41			406.290	5153.27		
Diciembre	338.960	4314.86			428.960	4634.64		

Consumo de Otros Combustibles						
Periodo	Gas Natural Vehicular		Gas Licuado de Petróleo		Diesel 2	
	Metros Cúbicos	Nuevos soles (S/.)	Lts	Nuevos soles (S/.)	Gls	Nuevos soles (S/.)
Enero					1055.150	14371.48
Febrero					997.650	13603.84
Marzo					1036.950	14361.79
Abril					1023.600	14150.22
Mayo					898.230	12278.78
Junio					833.410	11371.14
Julio					740.580	10137.12
Agosto					785.730	10556.52
Setiembre					905.480	11888.03
Octubre					941.010	11304.46
Noviembre					825.040	10075.58
Diciembre					972.740	11212.25

Generación de RRSS					
Periodo	Papeles y cartones	Vidrios	Plásticos	Cartucho de tintas y Tóner	Aluminio y otros metales
	Kilos	Kilos	Kilos	Unidades	Kilos
Enero					
Febrero					
Marzo					
Abril					
Mayo					
Junio					
Julio					
Agosto					
Setiembre					
Octubre					
Noviembre					
Diciembre					

 Imprimir |
  Exportar |
  Indicadores |
  Generar constancia

MINISTERIO DEL AMBIENTE
 Email: ecoficiencia@minam.gob.pe
 Teléfono: (511) 611 6000
 Av. Javier Prado Oeste N° 1440 - San Isidro
 Lima - Perú



Ecoeficiencia para el Sector Público

[Volver](#)

04 de febrero de 2015

Año del Proceso: 2014

NIVEL DE GOBIERNO: GOBIERNO NACIONAL
 SECTOR: ECONOMIA Y FINANZAS
 PLIEGO: BANCO DE LA NACION (BN)
 UNIDAD EJECUTORA: BANCO DE LA NACION (BN)
 SEDE: MACRO REGION I-PIURA
 Fecha de Impresión: 04 de febrero de 2015

Periodo	Número de trabajadores	Consumo de Agua			
		Detalle de consumo			
		Consumo de agua	Importe (S/.)	Tipo de Tarifa	Tipo de Facturación
Enero	404	1038.00	6000.99	Comercial	Lectura
Febrero	390	902.00	4961.66	Comercial	Lectura
Marzo	402	885.00	4063.96	Comercial	Lectura
Abril	411	854.00	3835.44	Comercial	Lectura
Mayo	409	856.00	4616.98	Comercial	Lectura
Junio	413	1040.00	4277.79	Comercial	Lectura
Julio	416	890.00	4779.28	Comercial	Lectura
Agosto	456	1678.00	4466.81	Comercial	Lectura
Setiembre	465	1562.00	3836.43	Comercial	Lectura
Octubre	432	1366.00	3329.35	Comercial	Lectura
Noviembre	467	1538.60	7888.38	Comercial	Lectura
Diciembre	475	1441.00	3696.54	Comercial	Lectura

Periodo	Sub total del mes (S/.)	Consumo de Energía		
		Consumo de energía (Kw.h)		
		Hora punta	Fuera punta	Tipo de Tarifa
Enero	130498.68	67546.90	611300.89	MT3
Febrero	114299.79	65694.95	240839.32	MT3
Marzo	121326.43	58493.32	263384.96	MT3
Abril	123096.28	68593.06	255114.84	MT3
Mayo	106178.27	73200.66	236044.41	MT3
Junio	124713.93	65697.51	254806.32	MT3
Julio	122352.61	64990.90	262718.30	MT3
Agosto	118709.79	77386.04	278162.59	MT3
Setiembre	116393.83	72817.38	290081.26	MT3
Octubre	100073.98	26719.68	151378.04	MT3
Noviembre	120106.57	69525.19	389873.87	MT3
Diciembre	113822.52	72638.82	385418.66	MT3

Periodo	Consumo de Papel				
	Papel Bond		Otros papeles y sobres		Cartuchos de tinta de impresora y Toners
	Kilos	Nuevos soles (S/.)	Kilos	Nuevos soles (S/.)	Unidades Nuevos soles (S/.)
Enero					
Febrero					
Marzo					
Abril					
Mayo					
Junio					
Julio					
Agosto					
Setiembre					

Octubre						
Noviembre						
Diciembre						


Consumo de Combustible								
Periodo	Gasolina 97 Octanos		Gasolina 95 Octanos		Gasolina 90 Octanos		Gasolina 84 Octanos	
	Gls	Nuevos soles (S/.)	Gls	Nuevos soles (S/.)	Gls	Nuevos soles (S/.)	Gls	Nuevos soles (S/.)
Enero								
Febrero								
Marzo								
Abril								
Mayo								
Junio								
Julio								
Agosto								
Setiembre								
Octubre								
Noviembre	5.000	75.00						
Diciembre	5.000	75.00			8.030	98.00		

Consumo de Otros Combustibles						
Periodo	Gas Natural Vehicular		Gas Licuado de Petróleo		Diesel 2	
	Metros Cúbicos	Nuevos soles (S/.)	Lts	Nuevos soles (S/.)	Gls	Nuevos soles (S/.)
Enero						
Febrero						
Marzo						
Abril						
Mayo						
Junio						
Julio						
Agosto						
Setiembre						
Octubre						
Noviembre					1344.330	18484.25
Diciembre					1588.130	20922.27

Generación de RRSS					
Periodo	Papeles y cartones	Vidrios	Plásticos	Cartucho de tintas y Tóner	Aluminio y otros metales
	Kilos	Kilos	Kilos	Unidades	Kilos
Enero					
Febrero					
Marzo					
Abril					
Mayo					
Junio					
Julio					
Agosto					
Setiembre					
Octubre					
Noviembre					
Diciembre					

 Imprimir |
  Exportar |
  Indicadores |
  Generar constancia

MINISTERIO DEL AMBIENTE
 Email: ecoeficiencia@minam.gob.pe
 Teléfono: (511) 611 6000
 Av. Javier Prado Oeste N° 1440 - San Isidro
 Lima - Perú



Ecoeficiencia para el Sector Público

Volver

04 de febrero de 2015

Año del Proceso: 2014

NIVEL DE GOBIERNO: GOBIERNO NACIONAL
 SECTOR: ECONOMIA Y FINANZAS
 PLIEGO: BANCO DE LA NACION (BN)
 UNIDAD EJECUTORA: BANCO DE LA NACION (BN)
 SEDE: MACRO REGION II-TRUJILLO
 Fecha de Impresión: 04 de febrero de 2015

Periodo	Número de trabajadores	Consumo de Agua			
		Consumo de agua	Importe (S/.)	Tipo de Tarifa	Tipo de Facturación
Enero	499	2717.00	4298.33	Comercial	Lectura
Febrero	536	3120.00	6629.97	Comercial	Lectura
Marzo	532	3222.00	7736.43	Comercial	Lectura
Abril	536	3099.00	7248.85	Comercial	Lectura
Mayo	526	2904.00	6571.53	Comercial	Lectura
Junio	527	2936.00	6712.98	Comercial	Lectura
Julio	471	2964.00	5724.08	Comercial	Lectura
Agosto	524	1532.05	6313.86	Comercial	Lectura
Setiembre	527	2055.05	7487.24	Comercial	Lectura
Octubre	529	1907.05	7338.82	Comercial	Lectura
Noviembre	597	1558.20	5833.29	Comercial	Lectura
Diciembre	593	1435.87	4438.81	Comercial	Lectura

Periodo	Sub total del mes (S/.)	Consumo de Energía			
		Consumo de energía (Kw.h)			Tipo de Tarifa
		Hora punta	Fuera punta		
Enero	580.00	136213.63	265353.20	MT3	
Febrero	576.00	94017.99	268212.44	MT3	
Marzo	205.00	11284.01	78847.94	MT3	
Abril	579.00	97221.13	279170.76	MT3	
Mayo	570.00	99719.53	284634.55	MT3	
Junio	590.00	96501.71	287412.88	MT3	
Julio	562.00	103952.23	253745.50	AT2	
Agosto	581.00	97630.40	348929.08	MT3	
Setiembre	589.00	102269.37	212766.52	MT3	
Octubre	596.00	99724.34	200936.33	MT3	
Noviembre	298023.36	106311.45	137287.88	MT3	
Diciembre	320186.48	112858.20	166857.88	MT3	





Periodo	Consumo de Papel					
	Papel Bond		Otros papeles y sobres		Cartuchos de tinta de impresora y Toners	
	Kilos	Nuevos soles (S/.)	Kilos	Nuevos soles (S/.)	Unidades	Nuevos soles (S/.)
Enero						
Febrero						
Marzo						
Abril						
Mayo						
Junio						
Julio						
Agosto						
Setiembre						

Octubre						
Noviembre						
Diciembre						

Consumo de Combustible								
Periodo	Gasolina 97 Octanos		Gasolina 95 Octanos		Gasolina 90 Octanos		Gasolina 84 Octanos	
	Gls	Nuevos soles (S/.)	Gls	Nuevos soles (S/.)	Gls	Nuevos soles (S/.)	Gls	Nuevos soles (S/.)
Enero								
Febrero								
Marzo								
Abril								
Mayo								
Junio								
Julio								
Agosto								
Setiembre								
Octubre								
Noviembre					5.000	80.00		
Diciembre					5.000	80.00		

Consumo de Otros Combustibles						
Periodo	Gas Natural Vehicular		Gas Licuado de Petróleo		Diesel 2	
	Metros Cúbicos	Nuevos soles (S/.)	Lts	Nuevos soles (S/.)	Gls	Nuevos soles (S/.)
Enero						
Febrero						
Marzo						
Abril						
Mayo						
Junio						
Julio						
Agosto					83.040	1070.43
Setiembre					101.940	1410.01
Octubre						
Noviembre					745.140	9895.05
Diciembre					1210.640	16483.17

Generación de RRSS					
Periodo	Papeles y cartones	Vidrios	Plásticos	Cartucho de tintas y Tóner	Aluminio y otros metales
	Kilos	Kilos	Kilos	Unidades	Kilos
Enero					
Febrero					
Marzo					
Abril					
Mayo					
Junio					
Julio					
Agosto					
Setiembre					
Octubre					
Noviembre					
Diciembre					

 Imprimir |
  Exportar |
  Indicadores |
  Generar constancia

MINISTERIO DEL AMBIENTE
 Email: ecoeficiencia@minam.gob.pe
 Teléfono: (511) 611 6000
 Av. Javier Prado Oeste N° 1440 - San Isidro
 Lima - Perú



Ecoeficiencia para el Sector Público

[Volver](#)

04 de febrero de 2015

Año del Proceso: 2014

NIVEL DE GOBIERNO: GOBIERNO NACIONAL
 SECTOR: ECONOMIA Y FINANZAS
 PLIEGO: BANCO DE LA NACION (BN)
 UNIDAD EJECUTORA: BANCO DE LA NACION (BN)
 SEDE: MACRO REGION III-HUANCAYO
 Fecha de Impresión: 04 de febrero de 2015

Periodo	Número de trabajadores	Consumo de Agua			
		Consumo de agua	Importe (S/.)	Tipo de Tarifa	Tipo de Facturación
Enero	330	596.00	1830.69	Comercial	Lectura
Febrero	326	650.00	1946.80	Comercial	Lectura
Marzo	328	579.00	1778.38	Comercial	Lectura
Abril	327	601.00	1768.79	Comercial	Lectura
Mayo	323	674.00	1839.84	Comercial	Lectura
Junio	326	605.00	1678.00	Comercial	Lectura
Julio	162	119.00	730.20	Comercial	Lectura
Agosto	295	1030.00	1919.37	Estatal	Lectura
Setiembre	306	1042.00	1924.81	Estatal	Lectura
Octubre	319	1079.50	1079.50	Estatal	Lectura
Noviembre	321	971.00	2162.93	Estatal	Lectura
Diciembre	329	1092.60	2110.73	Estatal	Lectura

Periodo	Sub total del mes (S/.)	Consumo de Energía		
		Hora punta	Fuera punta	Tipo de Tarifa
Enero	343.00	88300.53	185712.63	MT3
Febrero	336.00	88305.08	179587.77	MT3
Marzo	343.00	89654.71	180575.71	MT3
Abril	341.00	93383.30	184884.91	MT3
Mayo	336.00	93714.93	184513.86	MT3
Junio	334.00	29668.33	119179.07	MT3
Julio	81.00	3237.37	19448.90	MT3
Agosto	76094.50	43378.97	254612.93	MT3
Setiembre	85521.14	45694.12	270577.10	MT3
Octubre	84909.97	44893.24	277787.42	MT3
Noviembre	75670.43	45097.47	259591.65	MT3
Diciembre	81297.51	46733.32	270561.55	MT3

Periodo	Papel Bond		Otros papeles y sobres		Cartuchos de tinta de impresora y Toners	
	Kilos	Nuevos soles (S/.)	Kilos	Nuevos soles (S/.)	Unidades	Nuevos soles (S/.)
Enero						
Febrero						
Marzo						
Abril						
Mayo						
Junio						
Julio						
Agosto						
Setiembre						

Octubre						
Noviembre						
Diciembre						


Consumo de Combustible								
Periodo	Gasolina 97 Octanos		Gasolina 95 Octanos		Gasolina 90 Octanos		Gasolina 84 Octanos	
	Gls	Nuevos soles (S/.)	Gls	Nuevos soles (S/.)	Gls	Nuevos soles (S/.)	Gls	Nuevos soles (S/.)
Enero								
Febrero								
Marzo								
Abril								
Mayo								
Junio								
Julio								
Agosto	20.000	631.00			30.000	870.00		
Setiembre								
Octubre					63.000	1412.89		
Noviembre	10.000	110.00			63.280	1089.00		
Diciembre	10.000	110.00			35.000	720.00		

Consumo de Otros Combustibles						
Periodo	Gas Natural Vehicular		Gas Licuado de Petróleo		Diesel 2	
	Metros Cúbicos	Nuevos soles (S/.)	Lts	Nuevos soles (S/.)	Gls	Nuevos soles (S/.)
Enero						
Febrero						
Marzo						
Abril						
Mayo						
Junio						
Julio						
Agosto			435.320	6066.470	435.320	6066.47
Setiembre			550.700	7555.210	550.700	7555.21
Octubre					469.000	6334.26
Noviembre					601.240	8086.86
Diciembre					708.120	9340.47

Generación de RRSS					
Periodo	Papeles y cartones	Vidrios	Plásticos	Cartucho de tintas y Tóner	Aluminio y otros metales
	Kilos	Kilos	Kilos	Unidades	Kilos
Enero					
Febrero					
Marzo					
Abril					
Mayo					
Junio					
Julio					
Agosto					
Setiembre					
Octubre					
Noviembre					
Diciembre					

 Imprimir |
  Exportar |
  Indicadores |
  Generar constancia

MINISTERIO DEL AMBIENTE
 Email: ecoeficiencia@minam.gob.pe
 Teléfono: (511) 611 6000
 Av. Javier Prado Oeste N° 1440 - San Isidro
 Lima - Perú



Ecoeficiencia para el Sector Público

[Volver](#)

04 de febrero de 2015

Año del Proceso: 2014

NIVEL DE GOBIERNO: GOBIERNO NACIONAL
 SECTOR: ECONOMIA Y FINANZAS
 PLIEGO: BANCO DE LA NACION (BN)
 UNIDAD EJECUTORA: BANCO DE LA NACION (BN)
 SEDE: MACRO REGION IV-CUSCO
 Fecha de Impresión: 04 de febrero de 2015

Periodo	Número de trabajadores	Consumo de Agua			
		Detalle de consumo			
		Consumo de agua	Importe (S/.)	Tipo de Tarifa	Tipo de Facturación
Enero	237	734.00	2859.00	Comercial	Lectura
Febrero	235	1114.00	3509.00	Comercial	Lectura
Marzo	259	803.00	2682.00	Comercial	Lectura
Abril	259	691.00	2321.00	Comercial	Lectura
Mayo	259	719.00	2769.00	Comercial	Lectura
Junio	259	663.00	2250.00	Comercial	Lectura
Julio	177	522.00	1490.00	Comercial	Lectura
Agosto	250	1013.29	3209.98	Comercial	Lectura
Setiembre	251	1018.29	3423.70	Comercial	Lectura
Octubre	253	925.00	2853.64	Comercial	Lectura
Noviembre	277	1035.90	16757.37	Comercial	Lectura
Diciembre	273	1095.49	18274.70	Comercial	Lectura

Periodo	Sub total del mes (S/.)	Consumo de Energía			
		Consumo de energía (Kw.h)			
		Hora punta	Fuera punta	Tipo de Tarifa	
Enero	49957.96	7032.18	63289.67	MT3	
Febrero	49889.64	6710.21	60391.96	MT3	
Marzo	48690.34	6486.58	58379.30	MT3	
Abril	49634.34	664.51	59800.64	MT3	
Mayo	53174.56	721032.00	64892.90	MT3	
Junio	54220.92	7131.28	64181.56	MT3	
Julio	39685.80	5302.37	47721.33	MT3	
Agosto	79083.92	8655.99	277615.75	MT3	
Setiembre	79702.45	9139.07	281302.34	MT3	
Octubre	71322.46	6728.05	277226.83	MT3	
Noviembre	70069.00	12808.00	307127.00	MT3	
Diciembre	64564.00	10090.00	559183.00	MT3	

Periodo	Consumo de Papel					
	Papel Bond		Otros papeles y sobres		Cartuchos de tinta de impresora y Toners	
	Kilos	Nuevos soles (S/.)	Kilos	Nuevos soles (S/.)	Unidades	Nuevos soles (S/.)
Enero						
Febrero						
Marzo						
Abril						
Mayo						
Junio						
Julio						
Agosto						
Setiembre						

Octubre						
Noviembre						
Diciembre						

Consumo de Combustible								
Periodo	Gasolina 97 Octanos		Gasolina 95 Octanos		Gasolina 90 Octanos		Gasolina 84 Octanos	
	Gls	Nuevos soles (S/.)	Gls	Nuevos soles (S/.)	Gls	Nuevos soles (S/.)	Gls	Nuevos soles (S/.)
Enero								
Febrero								
Marzo								
Abril								
Mayo								
Junio								
Julio								
Agosto	15.200	233.77	47.660	700.13				
Setiembre	16.560	264.96	10.140	149.97				
Octubre	14.560	232.96	97.500	1442.02				
Noviembre	54.950	818.76	15.200	230.89	27.980	399.55		
Diciembre	66.500	942.97	40.900	599.19	155.730	2214.48		

Consumo de Otros Combustibles						
Periodo	Gas Natural Vehicular		Gas Licuado de Petróleo		Diesel 2	
	Metros Cúbicos	Nuevos soles (S/.)	Lts	Nuevos soles (S/.)	Gls	Nuevos soles (S/.)
Enero						
Febrero						
Marzo						
Abril						
Mayo						
Junio						
Julio						
Agosto					581.200	9071.31
Setiembre					550.890	8645.50
Octubre					534.230	7798.00
Noviembre					273.450	3898.71
Diciembre					311.340	5164.09

Generación de RRSS					
Periodo	Papeles y cartones	Vidrios	Plásticos	Cartucho de tintas y Tóner	Aluminio y otros metales
	Kilos	Kilos	Kilos	Unidades	Kilos
Enero					
Febrero					
Marzo					
Abril					
Mayo					
Junio					
Julio					
Agosto					
Setiembre					
Octubre					
Noviembre					
Diciembre					

 Imprimir |
  Exportar |
  Indicadores |
  Generar constancia

MINISTERIO DEL AMBIENTE
 Email: ecoeficiencia@minam.gob.pe
 Teléfono: (511) 611 6000
 Av. Javier Prado Oeste N° 1440 - San Isidro
 Lima - Perú



Ecoeficiencia para el Sector Público

[Volver](#)

04 de febrero de 2015

Año del Proceso: 2014

NIVEL DE GOBIERNO: GOBIERNO NACIONAL
 SECTOR: ECONOMIA Y FINANZAS
 PLIEGO: BANCO DE LA NACION (BN)
 UNIDAD EJECUTORA: BANCO DE LA NACION (BN)
 SEDE: MACRO REGION V-AREQUIPA
 Fecha de Impresión: 04 de febrero de 2015

Periodo	Número de trabajadores	Consumo de Agua			
		Detalle de consumo			
		Consumo de agua	Importe (S/.)	Tipo de Tarifa	Tipo de Facturación
Enero	213	840.00	3320.00	Comercial	Lectura
Febrero	213	886.00	3591.10	Comercial	Lectura
Marzo	214	735.00	2798.30	Comercial	Lectura
Abril	214	707.00	2671.10	Comercial	Lectura
Mayo	214	737.00	2627.50	Comercial	Lectura
Junio	214	830.00	3289.60	Comercial	Lectura
Julio	214	830.00	3289.60	Comercial	Lectura
Agosto	167	515.00	1928.93	Comercial	Lectura
Setiembre	305	996.00	3619.86	Comercial	Lectura
Octubre	574	1891.00	6873.19	Comercial	Lectura
Noviembre	270	1439.00	5005.34	Comercial	Lectura
Diciembre	271	1481.00	5799.00	Comercial	Lectura

Periodo	Sub total del mes (S/.)	Consumo de Energía		
		Consumo de energía (Kw.h)		
		Hora punta	Fuera punta	Tipo de Tarifa
Enero	30154.84	5457.82	60177.17	MT3
Febrero	30602.62	6500.60	69375.77	MT3
Marzo	30803.49	6486.30	68276.02	MT3
Abril	28396.56	5987.40	61322.24	MT3
Mayo	27405.14	5584.70	56144.01	MT3
Junio	25473.31	5511.00	48293.65	MT3
Julio	25651.05	5959.77	35139.09	MT3
Agosto	33295.98	9034.53	57614.33	MT3
Setiembre	48418.23	11832.28	104724.92	MT3
Octubre	94065.08	23154.44	204507.39	MT3
Noviembre	27853.14	146798.09	53083.34	MT3
Diciembre	27717.00	151897.00	55839.00	MT3

Periodo	Papel Bond		Otros papeles y sobres		Cartuchos de tinta de impresora y Toners	
	Kilos	Nuevos soles (S/.)	Kilos	Nuevos soles (S/.)	Unidades	Nuevos soles (S/.)
	Enero					
Febrero						
Marzo						
Abril						
Mayo						
Junio						
Julio						
Agosto						
Setiembre						

Octubre						
Noviembre						
Diciembre						

Consumo de Combustible								
Periodo	Gasolina 97 Octanos		Gasolina 95 Octanos		Gasolina 90 Octanos		Gasolina 84 Octanos	
	Gls	Nuevos soles (S/.)	Gls	Nuevos soles (S/.)	Gls	Nuevos soles (S/.)	Gls	Nuevos soles (S/.)
Enero								
Febrero								
Marzo								
Abril								
Mayo								
Junio								
Julio								
Agosto								
Setiembre								
Octubre								
Noviembre								
Diciembre								

Consumo de Otros Combustibles						
Periodo	Gas Natural Vehicular		Gas Licuado de Petróleo		Diesel 2	
	Metros Cúbicos	Nuevos soles (S/.)	Lts	Nuevos soles (S/.)	Gls	Nuevos soles (S/.)
Enero						
Febrero						
Marzo						
Abril						
Mayo						
Junio						
Julio						
Agosto					5.000	73.00
Setiembre					136.520	1916.22
Octubre					146.520	2062.22
Noviembre					425.010	6290.57
Diciembre					576.000	7345.00

Generación de RRSS					
Periodo	Papeles y cartones	Vidrios	Plásticos	Cartucho de tintas y Tóner	Aluminio y otros metales
	Kilos	Kilos	Kilos	Unidades	Kilos
Enero					
Febrero					
Marzo					
Abril					
Mayo					
Junio					
Julio					
Agosto					
Setiembre					
Octubre					
Noviembre					
Diciembre					

 Imprimir |
  Exportar |
  Indicadores |
  Generar constancia

MINISTERIO DEL AMBIENTE
 Email: ecoeficiencia@minam.gob.pe
 Teléfono: (511) 611 6000
 Av. Javier Prado Oeste N° 1440 - San Isidro
 Lima - Perú



Volver

04 de febrero de 2015

Año del Proceso: 2014

NIVEL DE GOBIERNO: GOBIERNO NACIONAL
 SECTOR: ECONOMIA Y FINANZAS
 PLIEGO: BANCO DE LA NACION (BN)
 UNIDAD EJECUTORA: BANCO DE LA NACION (BN)
 SEDE: MACRO REGION-LIMA
 Fecha de Impresión: 04 de febrero de 2015

Periodo	Número de trabajadores	Consumo de Agua			
		Detalle de consumo			
		Consumo de agua	Importe (S/.)	Tipo de Tarifa	Tipo de Facturación
Enero	1031	2203.40	14610.71	Comercial	Lectura
Febrero	1027	2280.30	15240.40	Comercial	Lectura
Marzo	1023	2351.40	15961.92	Comercial	Lectura
Abril	1014	2418.60	16463.39	Comercial	Lectura
Mayo	1011	2187.60	14658.22	Comercial	Lectura
Junio	1013	2308.10	15252.15	Comercial	Lectura
Julio	995	2149.00	15597.06	Comercial	Lectura
Agosto	1026	2347.00	15529.97	Comercial	Lectura
Setiembre	1033	2348.00	15643.79	Comercial	Lectura
Octubre	1015	2270.00	15455.43	Comercial	Lectura
Noviembre	1078	28834.00	19841.17	Comercial	Lectura
Diciembre	1070	24745.00	15262.60	Comercial	Lectura

Periodo	Sub total del mes (S/.)	Consumo de Energía		
		Consumo de energía (Kw.h)		
		Hora punta	Fuera punta	Tipo de Tarifa
Enero	374399.24	75016.75	600927.63	MT3
Febrero	368809.63	74278.85	600927.63	MT3
Marzo	82724.47	73744.65	600927.63	MT3
Abril	355864.10	73282.65	600927.63	MT3
Mayo	348643.27	72939.75	600927.63	MT3
Junio	341297.04	72389.95	600927.63	MT3
Julio	341490.38	72053.95	600927.63	MT3
Agosto	20186.51	35200.75	257066.73	MT3
Setiembre	18920.56	29261.98	251881.79	MT3
Octubre	19003.85	28522.32	253346.99	MT3
Noviembre	131770.77	238319.17	138755.36	MT3
Diciembre	141078.87	244636.36	427808.30	MT3

Periodo	Consumo de Papel				
	Papel Bond		Otros papeles y sobres		Cartuchos de tinta de impresora y Toners
	Kilos	Nuevos soles (S/.)	Kilos	Nuevos soles (S/.)	Unidades
Enero					
Febrero					
Marzo					
Abril					
Mayo					
Junio					
Julio					
Agosto					
Setiembre					

Octubre						
Noviembre						
Diciembre						

Consumo de Combustible								
Periodo	Gasolina 97 Octanos		Gasolina 95 Octanos		Gasolina 90 Octanos		Gasolina 84 Octanos	
	Gls	Nuevos soles (S/.)	Gls	Nuevos soles (S/.)	Gls	Nuevos soles (S/.)	Gls	Nuevos soles (S/.)
Enero								
Febrero								
Marzo								
Abril								
Mayo								
Junio								
Julio								
Agosto								
Setiembre								
Octubre								
Noviembre	7.500	200.44						
Diciembre								

Consumo de Otros Combustibles						
Periodo	Gas Natural Vehicular		Gas Licuado de Petróleo		Diesel 2	
	Metros Cúbicos	Nuevos soles (S/.)	Lts	Nuevos soles (S/.)	Gls	Nuevos soles (S/.)
Enero						
Febrero						
Marzo						
Abril						
Mayo						
Junio						
Julio						
Agosto					168.940	26262.89
Setiembre					145.660	15982.03
Octubre					222.750	46901.57
Noviembre					44.000	611.60
Diciembre					100.000	1185.00

Generación de RRSS					
Periodo	Papeles y cartones	Vidrios	Plásticos	Cartucho de tintas y Tóner	Aluminio y otros metales
	Kilos	Kilos	Kilos	Unidades	Kilos
Enero					
Febrero					
Marzo					
Abril					
Mayo					
Junio					
Julio					
Agosto					
Setiembre					
Octubre					
Noviembre					
Diciembre					

 Imprimir |
  Exportar |
  Indicadores |
  Generar constancia

MINISTERIO DEL AMBIENTE
 Email: ecoeficiencia@minam.gob.pe
 Teléfono: (511) 611 6000
 Av. Javier Prado Oeste N° 1440 - San Isidro
 Lima - Perú